

DINCO®

WINDY

Acrylic Emulsion Paint & Gloss Enamel

For Exterior & Interior



COLOUR
For Your Life

- วินด์ สีน้ำมันเคลือบเงา
- วินด์ สีน้ำอะครีลิกอิมัลชัน
- สำหรับภายนอก และภายใน



WINDY

สีน้ำอะคริลิกอิมัลชัน Acrylic Emulsion Paint



E 261, I 261 LILY WHITE



E 262, I 262 IVORY



E 234, I 234 PEACH



* E 263 SUNSET BEACH



SP 249 YELLOW



E 233, I 233 ROSE



E 235, I 235 PINK



* E 236 INDIAN RED



SP 246 RED



E 275, I 275 MINT



E 274, I 274 BUD GREEN



SP 248 GREEN




E 286, I 286 SKY WHITE



E 285, I 285 SKY BLUE



E 287, I 287 BLUE MIST



SP 245 BLUE



E 298, I 298 PEARL WHITE



E 299, I 299 SWANDOWN



SP 247 BLACK

E 250, I 250 WHITE
สีขาว

เลขสีดำ สีภายใน เลขสีแดง สีภายนอก
เบอร์สีที่มี * นำหน้าเป็นสีเข้ม
สีที่มีตัวอักษร SP เป็นแม่สีพิเศษ
ขนาดบรรจุ : 1/4 แกลลอน มีเฉพาะสีขาว และแม่สี
ขนาดบรรจุ : 1 และ 5 แกลลอน มีครบทุกเฉดสี



CONTACT PRIMER
น้ำยาสองพื้นปูนเก่า



ACRYLIC ALKALI RESISTING PRIMER
สีสองพื้นปูนใหม่และอิฐกรวดขาว

DINCO WINDY



M 133 MAGNOLIA



M 113 CREAM



▲ M 434 LEMON YELLOW



▲ M 444 YELLOW ORANGE



▲ M 334 SCARLET ORANGE



▲ M 333 FLAME RED



M 655 SPRING GREEN



▲ M 633 GREEN



▲ M 717 CRYSTAL BLUE



▲ M 000 BRIGHT SILVER



สีน้ำมันเคลือบเงา Gloss Enamel Paint




M 331 FAST MAROON



▲ M 163 CORAL RED



▲ M 666 GRASS GREEN




▲ M 259 TEAK BROWN




▲ M 877 NAVY BLUE



M 889 MIDNIGHT BLUE



M 695 PEWTER




▲ M 192 DAWN GREY

ANTI-RUST PRIMER



330 RED OXIDE PRIMER
สีรองพื้นกันสนิมแดง



335 GREY PRIMER
สีรองพื้นกันสนิมเทา

เครื่องหมาย ▲ มีขนาด 1/4 ปอนด์ และ 1 ปอนด์

▲ M 111 WHITE

▲ M 999 BLACK

สีเคลือบเงา : บรรจุ 1/4 และ 1 แกลลอน

สีรองพื้นกันสนิม : บรรจุ 1 และ 5 แกลลอน

ตัวอย่างสีมีใกล้เคียงกับสีจริงเท่านั้น

The Patterns on this card are approximate only.

WINDY

WINDY Acrylic Emulsion Paint For Exterior & Interior

วินดี้ สีน้ำอะครีลิคอิมัลชัน สำหรับภายนอก และภายใน

คุณสมบัติ เป็นสีน้ำอิมัลชันที่ผลิตจากลาเท็กซ์คุณภาพดี เหมาะสำหรับทาอาคาร ท่าง่าย พิล์มเรียบเนียน ป้องกันเชื้อราได้ดี

ข้อมูลจำเพาะ

ลักษณะฟิล์มสี	การคลุมพื้นที่ ตร.ม./กอล./เที่ยว	ชนิด/ เครื่องมือ	การผสมก่อนใช้งาน	ระยะเวลาแห้ง	
				แห้งผิว	แห้งทาทับได้
ด้าน	35-40	แปรงลูกกลิ้ง หรือเครื่องพ่น	เทียวแรก ใช้น้ำสะอาด 1/2 ของสี เทียวสอง ใช้น้ำสะอาด 1/4 ของสี	30 นาที	2 ชม.

ระบบการทาสี

พื้นผิวปูนใหม่	พื้นผิวปูนเก่า
ขั้นที่ 1 : การเตรียมพื้นผิว	
<ul style="list-style-type: none"> ทิ้งให้ผนังแห้งอย่างน้อย 1 เดือน ทำความสะอาดให้ปราศจากฝุ่นผง, ซีเมนต์ และคราบไขมัน 	<ul style="list-style-type: none"> ขัดล้างสีเดิมที่เสื่อมสภาพออกให้หมด ล้างทำความสะอาด และทิ้งให้แห้ง 2-3 วัน
ขั้นที่ 2 : การทาสีรองพื้น	
<ul style="list-style-type: none"> ทาสีรองพื้นสำหรับงานปูนใหม่วินดี้ 1 เทียว 	<ul style="list-style-type: none"> ทาสีรองพื้นปูนเก่า วินดี้ 1 เทียว ป้องกันการหลุดล่อนจากสีเดิม
ขั้นที่ 3 : การทาสีทับหน้า	
<ul style="list-style-type: none"> ทาสีน้ำอะครีลิค วินดี้ 2-3 เทียว 	

DINCO

WINDY

WINDY Gloss Enamel

วินดี้ สีน้ำมันเคลือบเงา

คุณสมบัติ เป็นสีน้ำมันที่ผลิตจากอัลซิดเรซินคุณภาพเยี่ยม ผสมกับผงสีคุณภาพพิเศษ เนื้อสีมากและให้สีที่เงางามสดใสทั้งยังสามารถต้านทานเชื้อราได้ดี

การใช้งาน เหมาะสำหรับทาตกแต่งบนพื้นผิวเหล็ก โลหะผิวมัน โลหะผสม หรือพื้นผิวไม้ ที่ผ่านการรองพื้นอย่างเหมาะสม

ข้อมูลจำเพาะ

ลักษณะฟิล์มสี	การคลุมพื้นที่ ตร.ม./กอล./เที่ยว	ชนิด/ เครื่องมือ	การผสมก่อนใช้งาน	ระยะเวลาแห้ง	
				แห้งผิว	แห้งทาทับได้
เงามาก	40 - 50	แปรงลูกกลิ้ง หรือเครื่องพ่น	น้ำมันสน	3 ชม.	8-10 ชม.

ระบบการทาสี

พื้นผิวเหล็ก		พื้นผิวไม้	
ยังไม่เคยทาสี	เคยทาสีมาแล้ว	ยังไม่เคยทาสี	เคยทาสีมาแล้ว
ขั้นที่ 1 : การเตรียมพื้นผิว			
<ul style="list-style-type: none"> ทำความสะอาดพื้นผิวให้สะอาด ปราศจาก ฝุ่น ผงสนิมและคราบไขมัน 	<ul style="list-style-type: none"> ควรขัดลอกสีเดิมที่เริ่มเสื่อมสภาพออก ทำความสะอาดพื้นผิวให้ปราศจากสนิม 	<ul style="list-style-type: none"> ขัดตกแต่งพื้นผิวให้เรียบ ขัดทำความสะอาดพื้นผิวให้ปราศจาก ฝุ่น ผงจากการขัด และคราบไขมัน 	<ul style="list-style-type: none"> ควรขัดลอกสีเดิมที่เริ่มเสื่อมสภาพออก ขัดตกแต่งทำความสะอาดให้เรียบร้อย
ขั้นที่ 2 : การทาสีรองพื้น			
<ul style="list-style-type: none"> ทาสีรองพื้นแดงกันสนิม วินดี้ จำนวน 1-2 เทียว 		<ul style="list-style-type: none"> ทาสีรองพื้นไม้กันเชื้อรา 1-2 เทียว กรณีมีคราบไขมันควรทำความสะอาดคราบไขมันก่อนทา 	
ขั้นที่ 3 : การทาสีทับหน้า			
<ul style="list-style-type: none"> ทาสีเคลือบเงา วินดี้ 2 เทียว 			

ข้อควรระวัง : ระวังมิให้เข้าตา ควรเก็บให้พ้นมือเด็ก



บริษัท ดิงโก้ (ประเทศไทย) จำกัด

19/1/1 ถนนงามวงศ์วาน อ.เมือง จ.นนทบุรี 11000

โทร. 0-2591-4934-6, 0-2589-1931 แฟกซ์. 0-2580-4704

บริษัท ดิงโก้ (นครพิจิตร) จำกัด

371-372 ถนนเชียงใหม่-คลองสระเกศ ต.บ้านม่วง อ.คันธารราษฎร์ จ.พิจิตร 32110 โทร. 063-399-240-1

บริษัท ดิงโก้ (โคราช) จำกัด

567/6-7 ถนนมิตรภาพ อ.เมือง จ.นครราชสีมา 30000 โทร. 044-257-371 แฟกซ์. 044-259-074